

3 de noviembre de 2023

### PARO REGISTRADO Y CONTRATOS. OCTUBRE 2023

En octubre de 2023, el paro registrado ha descendido en un -5,00% con respecto a octubre del año anterior.

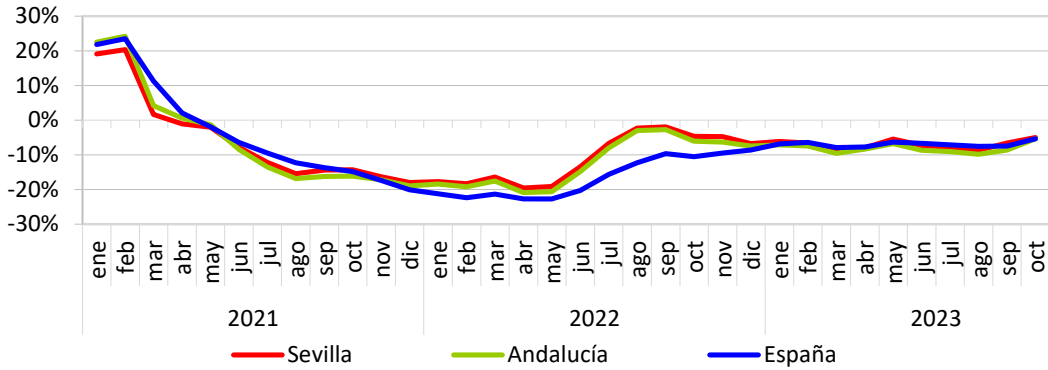
Los contratos descienden en un -14,78% en relación con el mismo mes del año anterior. Las afiliaciones se situaron en 799.555, aumentando en un 1,48% interanual

	OCTUBRE 2023		
	SEVILLA	ANDALUCÍA	ESPAÑA
<b>Paro registrado</b>	<b>171.726</b>	<b>719.605</b>	<b>2.759.404</b>
Hombres	65.269	279.196	1.098.349
Mujeres	106.457	440.409	1.661.055
Agricultura	9.195	45.816	101.965
Industria	9.548	38.705	217.285
Construcción	14.284	62.213	209.565
Servicios	119.941	491.771	1.978.229
Sin empleo anterior	18.758	81.100	252.360

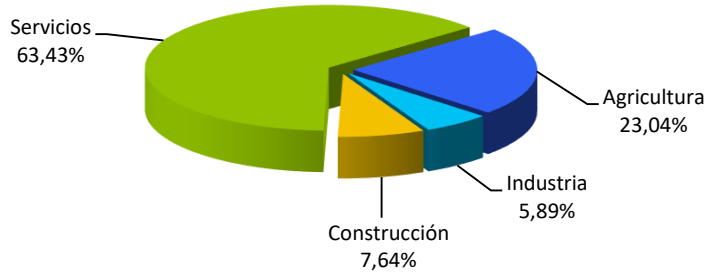
	OCTUBRE 2023		
	SEVILLA	ANDALUCÍA	ESPAÑA
<b>Contratos</b>	<b>70.503</b>	<b>272.400</b>	<b>1.396.514</b>
Hombres	38.551	150.075	732.875
Mujeres	31.952	122.325	663.639
Indefinidos	28.447	115.985	608.769
Temporales	42.056	156.415	787.745
Agricultura	16.242	64.073	149.187
Industria	4.154	15.680	140.977
Construcción	5.386	21.382	74.016
Servicios	44.721	171.265	1.032.334

	OCTUBRE 2023		
	SEVILLA	ANDALUCÍA	ESPAÑA
<b>Afiliados a la Seg. Social</b>	<b>799.555</b>	<b>3.330.950</b>	<b>20.817.657</b>

### Evolución tasa interanual de paro registrado

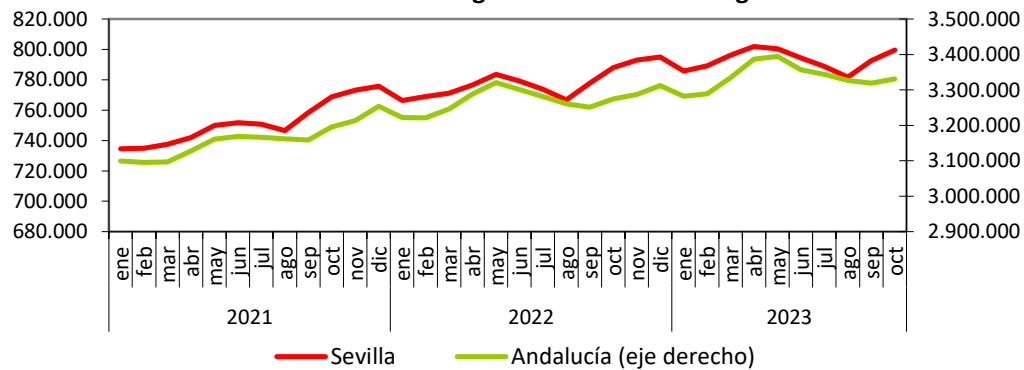


### Contratos por sectores en la provincia de Sevilla. Octubre 2023



Fuente: Servicio Público Estatal de Empleo

### Afiliados a la Seguridad Social Total Regímenes



Fuente: Ministerio de Inclusión, Seguridad Social y Migraciones