

## PARO REGISTRADO Y CONTRATOS. JULIO 2023

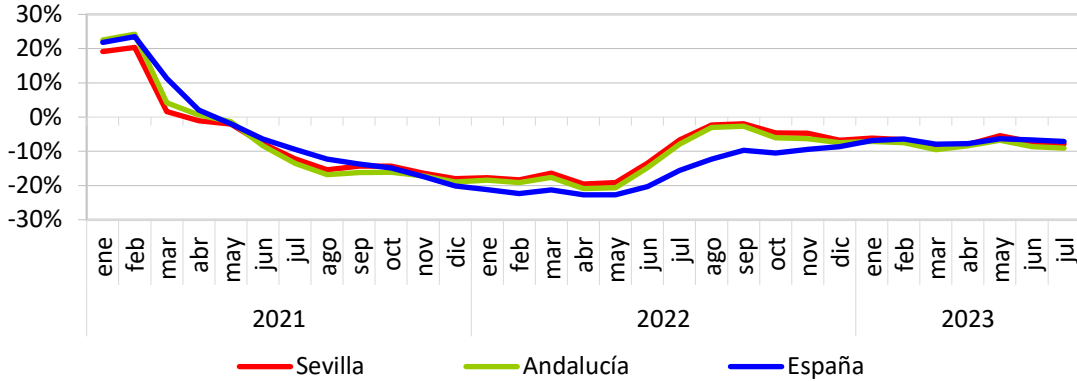
En julio de 2023, el paro registrado ha descendido en un -7,80% con respecto a julio del año anterior. Los contratos han disminuido en un -16,58% en relación con el año anterior. Las afiliaciones se situaron en 788.671, aumentando en un 1,94% interanual

	JULIO 2023		
	SEVILLA	ANDALUCÍA	ESPAÑA
<b>Paro registrado</b>	<b>169.422</b>	<b>693.373</b>	<b>2.677.874</b>
Hombres	64.757	270.381	1.059.390
Mujeres	104.665	422.992	1.618.484
Agricultura	9.835	49.063	104.817
Industria	9.273	37.480	212.568
Construcción	14.610	62.363	209.304
Servicios	117.396	465.553	1.905.031
Sin empleo anterior	18.308	78.914	246.154

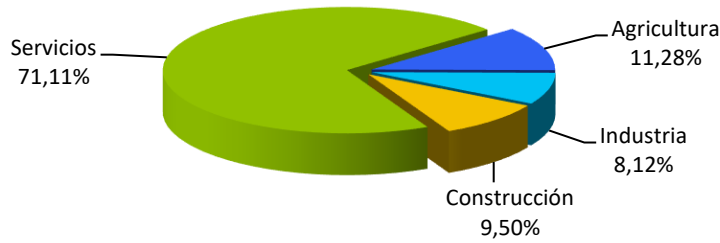
	JULIO 2023		
	SEVILLA	ANDALUCÍA	ESPAÑA
<b>Contratos</b>	<b>58.518</b>	<b>264.122</b>	<b>1.431.383</b>
Hombres	32.570	141.659	759.008
Mujeres	25.948	122.463	672.375
Indefinidos	20.277	98.353	566.440
Temporales	38.241	165.769	864.943
Agricultura	6.598	28.195	106.924
Industria	4.749	16.439	145.176
Construcción	5.558	21.697	72.374
Servicios	41.613	197.791	1.106.909

	JULIO 2023		
	SEVILLA	ANDALUCÍA	ESPAÑA
<b>Afiliados a la Seg. Social</b>	<b>788.671</b>	<b>3.344.113</b>	<b>20.891.885</b>

### Evolución tasa interanual de paro registrado

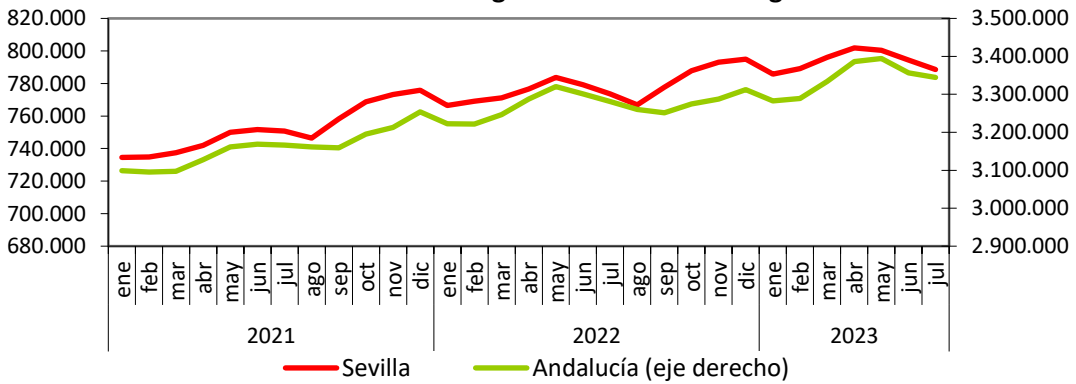


### Contratos por sectores en la provincia de Sevilla. Julio 2023



Fuente: Servicio Público Estatal de Empleo

### Afiliados a la Seguridad Social Total Regímenes



Fuente: Ministerio de Inclusión, Seguridad Social y Migraciones