

PARO REGISTRADO Y CONTRATOS. MARZO 2024

En marzo de 2024, el paro registrado ha descendido en un -3,06% con respecto a marzo del año anterior.

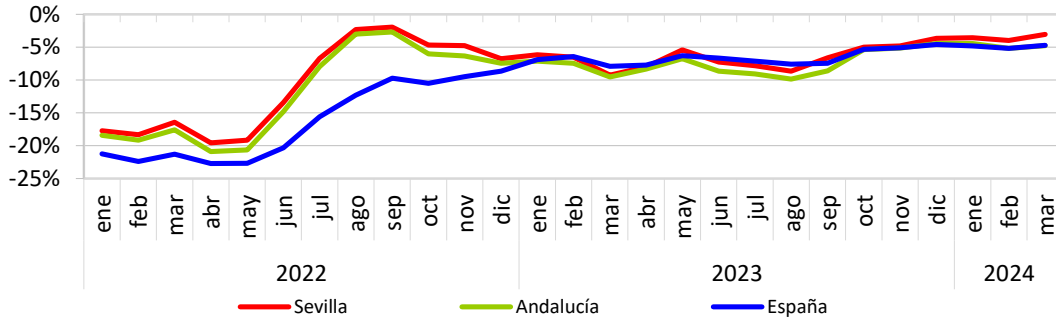
Los contratos aumentan en un 0,57% en relación con el mes anterior. Las afiliaciones se situaron en 807.179, aumentando en un 1,39% interanual

	SEVILLA	MARZO 2024 ANDALUCÍA	ESPAÑA
Paro registrado	168.393	699.533	2.727.003
Hombres	64.534	272.380	1.094.446
Mujeres	103.859	427.153	1.632.557
Agricultura	8.717	42.961	97.264
Industria	9.412	37.970	212.632
Construcción	14.566	61.665	209.778
Servicios	117.151	476.216	1.954.615
Sin empleo anterior	18.547	80.721	252.714

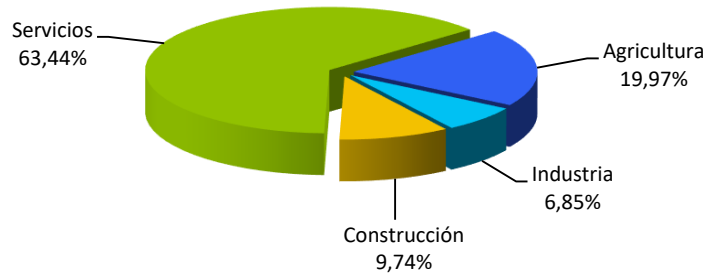
	SEVILLA	MARZO 2024 ANDALUCÍA	ESPAÑA
Contratos	54.799	241.799	1.123.488
Hombres	29.487	131.951	591.110
Mujeres	25.312	109.848	532.378
Indefinidos	22.167	111.417	504.893
Temporales	32.632	130.382	618.595
Agricultura	10.944	68.430	114.932
Industria	3.754	13.307	120.888
Construcción	5.335	20.316	66.277
Servicios	34.766	139.746	821.391

	SEVILLA	MARZO 2024 ANDALUCÍA	ESPAÑA
Afiliados a la Seg. Social	807.179	3.399.317	20.901.967

Evolución tasa interanual de paro registrado

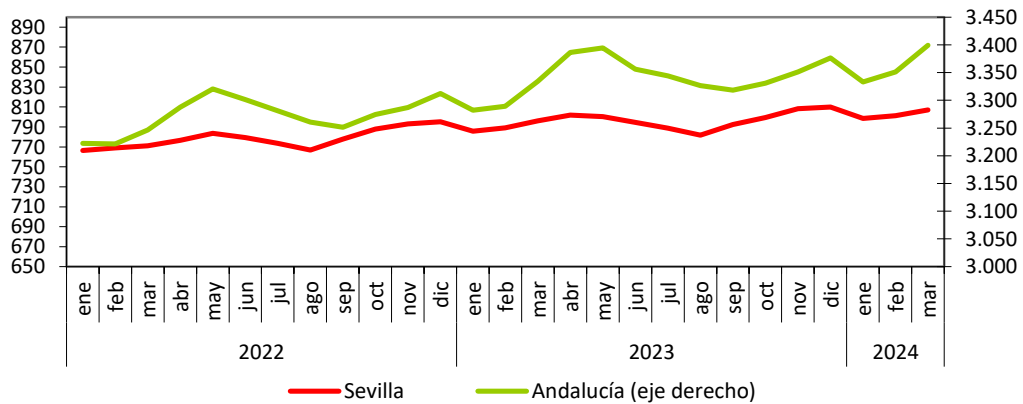


Contratos por sectores en la provincia de Sevilla. Marzo 2024



Fuente: Servicio Público Estatal de Empleo

Afiliados a la Seguridad Social Total Regímenes (miles de personas)



Fuente: Ministerio de Inclusión, Seguridad Social y Migraciones