

3 de enero de 2024

PARO REGISTRADO Y CONTRATOS. DICIEMBRE 2023

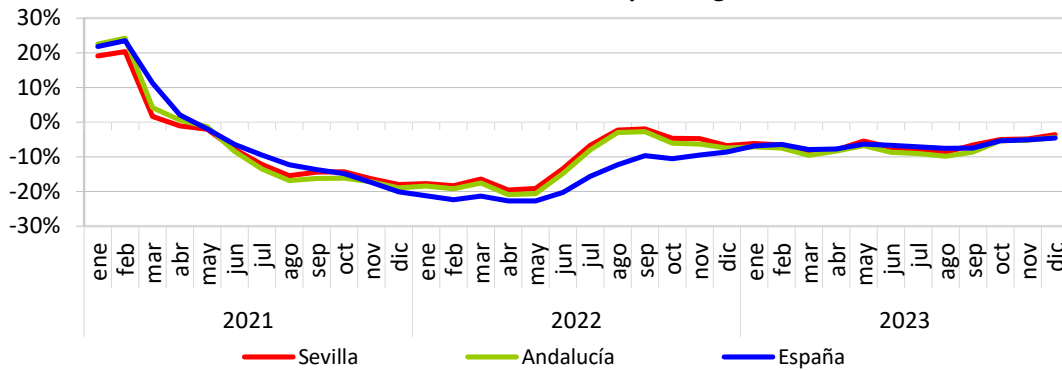
En diciembre de 2023, el paro registrado ha descendido en un -3,63% con respecto a diciembre del año anterior. Los contratos descienden en un -11,07% en relación con igual mes de 2022. Las afiliaciones se situaron en 809.953, aumentando en un 1,88% interanual

	DICIEMBRE 2023		
	SEVILLA	ANDALUCÍA	ESPAÑA
Paro registrado	166.535	694.940	2.707.456
Hombres	64.195	271.613	1.090.483
Mujeres	102.340	423.327	1.616.973
Agricultura	8.708	42.548	97.825
Industria	9.417	38.015	216.112
Construcción	14.692	62.986	213.778
Servicios	115.665	473.181	1.935.736
Sin empleo anterior	18.053	78.210	244.005

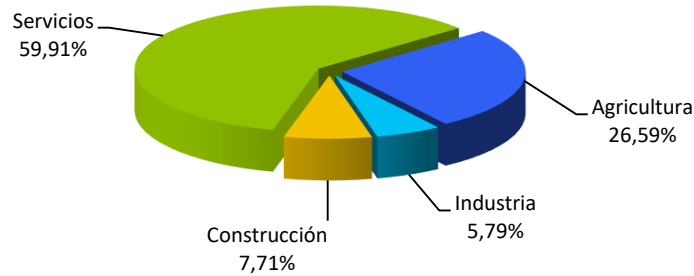
	DICIEMBRE 2023		
	SEVILLA	ANDALUCÍA	ESPAÑA
Contratos	53.886	282.839	1.116.153
Hombres	29.206	168.410	589.790
Mujeres	24.680	114.429	526.363
Indefinidos	18.740	109.365	414.562
Temporales	35.146	173.474	701.591
Agricultura	14.327	123.708	177.514
Industria	3.122	12.079	105.228
Construcción	4.155	14.554	45.228
Servicios	32.282	132.498	788.183

	DICIEMBRE 2023		
	SEVILLA	ANDALUCÍA	ESPAÑA
Afiliados a la Seg. Social	809.953	3.376.677	20.836.010

Evolución tasa interanual de paro registrado

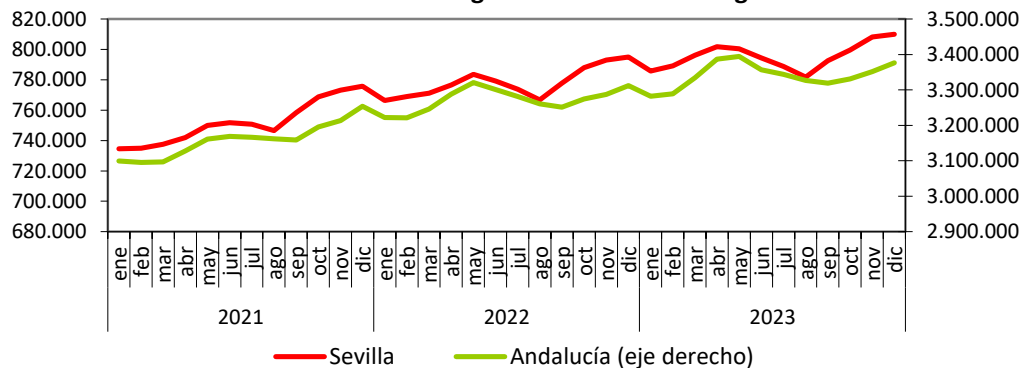


Contratos por sectores en la provincia de Sevilla. Diciembre 2023



Fuente: Servicio Público Estatal de Empleo

Afiliados a la Seguridad Social Total Regímenes



Fuente: Ministerio de Inclusión, Seguridad Social y Migraciones