

4 de diciembre de 2023

PARO REGISTRADO Y CONTRATOS. NOVIEMBRE 2023

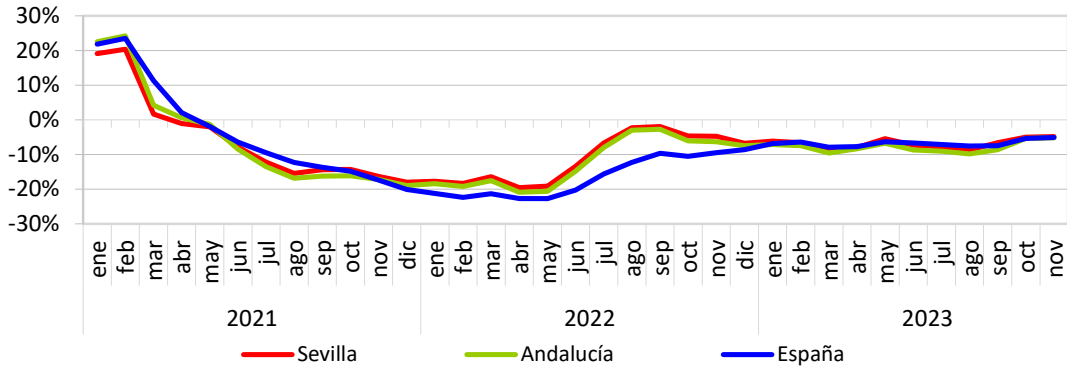
En noviembre de 2023, el paro registrado ha descendido en un -4,81% con respecto a noviembre del año anterior. Los contratos aumentan en un 3,55% en relación con el mes anterior. Las afiliaciones se situaron en 808.147, aumentando en un 1,90% interanual

	NOVIEMBRE 2023		
	SEVILLA	ANDALUCÍA	ESPAÑA
Paro registrado	168.752	710.753	2.734.831
Hombres	64.109	274.491	1.089.738
Mujeres	104.643	436.262	1.645.093
Agricultura	8.929	43.981	99.790
Industria	9.342	38.050	214.631
Construcción	14.107	61.214	208.493
Servicios	117.723	486.499	1.960.894
Sin empleo anterior	18.651	81.009	251.023

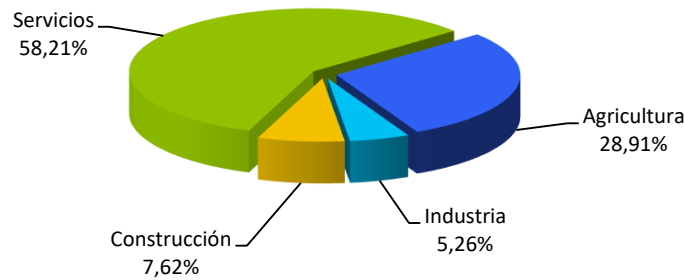
	NOVIEMBRE 2023		
	SEVILLA	ANDALUCÍA	ESPAÑA
Contratos	73.006	305.084	1.356.293
Hombres	40.526	178.789	724.536
Mujeres	32.480	126.295	631.757
Indefinidos	27.749	126.454	562.466
Temporales	45.257	178.630	793.827
Agricultura	21.108	109.023	183.866
Industria	3.837	15.124	133.509
Construcción	5.566	20.912	71.433
Servicios	42.495	160.025	967.485

	NOVIEMBRE 2023		
	SEVILLA	ANDALUCÍA	ESPAÑA
Afiliados a la Seg. Social	808.147	3.351.172	20.806.074

Evolución tasa interanual de paro registrado

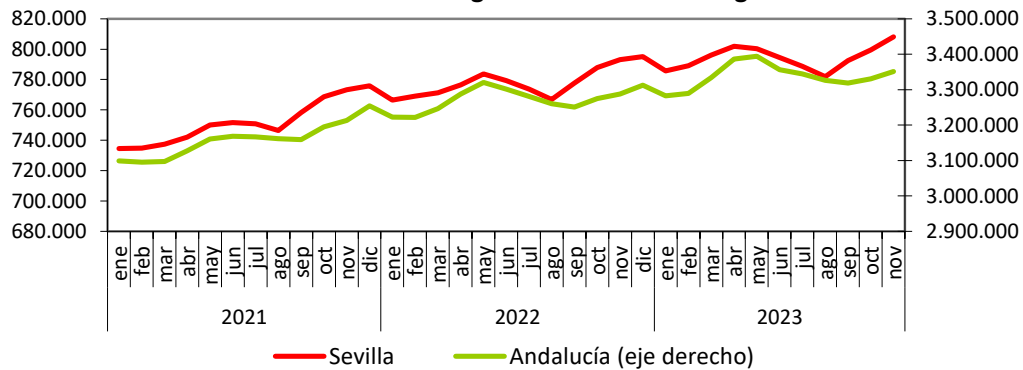


Contratos por sectores en la provincia de Sevilla. Noviembre 2023



Fuente: Servicio Público Estatal de Empleo

Afiliados a la Seguridad Social Total Regímenes



Fuente: Ministerio de Inclusión, Seguridad Social y Migraciones