

PARO REGISTRADO Y CONTRATOS. SEPTIEMBRE 2023

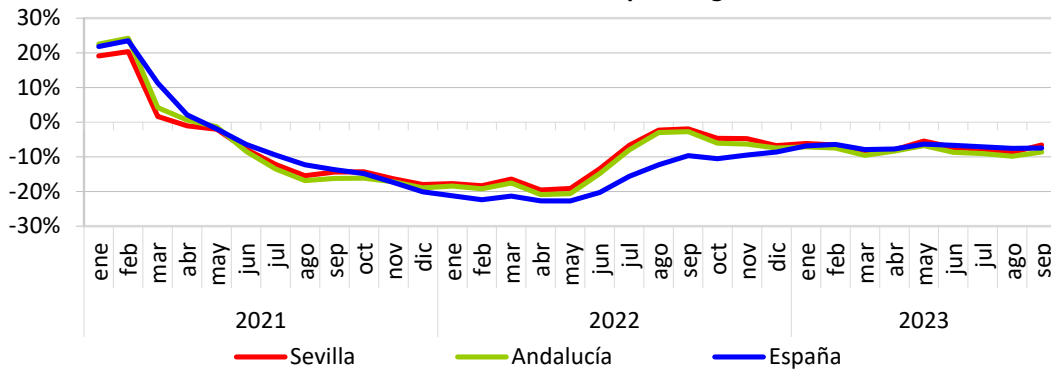
En septiembre de 2023, el paro registrado ha descendido en un -6,61% con respecto a septiembre del año anterior. Los contratos han aumentado en un 60,46% en relación con el mes anterior. Las afiliaciones se situaron en 792.509, aumentando en un 1,91% interanual

	SEPTIEMBRE 2023		
	SEVILLA	ANDALUCÍA	ESPAÑA
Paro registrado	171.915	712.204	2.722.468
Hombres	65.288	276.426	1.081.605
Mujeres	106.627	435.778	1.640.863
Agricultura	8.990	45.732	99.843
Industria	9.517	38.421	214.867
Construcción	14.367	62.485	210.378
Servicios	120.155	484.825	1.946.948
Sin empleo anterior	18.886	80.741	250.432

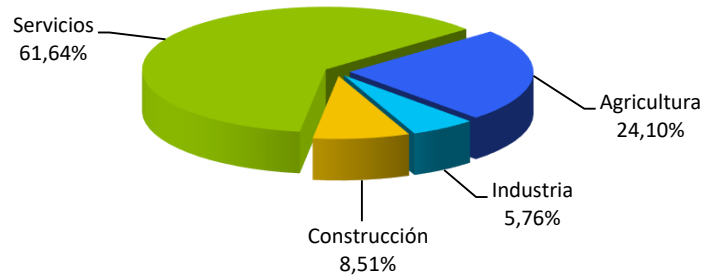
	SEPTIEMBRE 2023		
	SEVILLA	ANDALUCÍA	ESPAÑA
Contratos	75.480	265.470	1.392.205
Hombres	41.623	146.063	735.265
Mujeres	33.857	119.407	656.940
Indefinidos	31.769	114.481	623.439
Temporales	43.711	150.989	768.766
Agricultura	18.188	52.228	151.426
Industria	4.345	15.918	147.501
Construcción	6.424	24.205	78.296
Servicios	46.523	173.119	1.014.982

	SEPTIEMBRE 2023		
	SEVILLA	ANDALUCÍA	ESPAÑA
Afiliados a la Seg. Social	792.509	3.318.566	20.724.796

Evolución tasa interanual de paro registrado

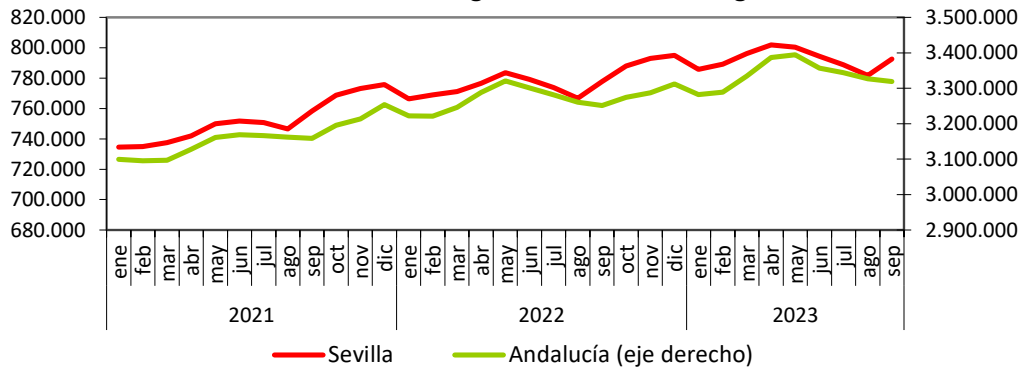


Contratos por sectores en la provincia de Sevilla. Septiembre 2023



Fuente: Servicio Público Estatal de Empleo

Afiliados a la Seguridad Social Total Regímenes



Fuente: Ministerio de Inclusión, Seguridad Social y Migraciones