

### PARO REGISTRADO Y CONTRATOS. AGOSTO 2023

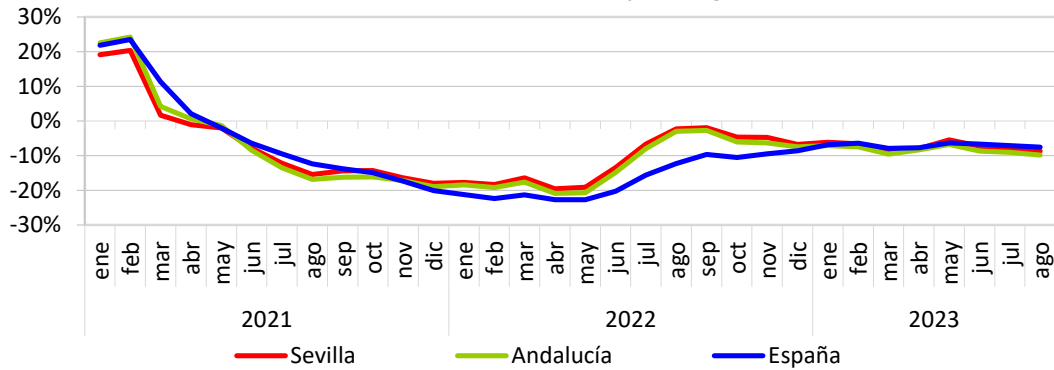
En agosto de 2023, el paro registrado ha descendido en un -8,65% con respecto a agosto del año anterior. Los contratos han disminuido en un -15,37% en relación con el año anterior. Las afiliaciones se situaron en 781.809, aumentando en un 1,96% interanual

	AGOSTO 2023		
	SEVILLA	ANDALUCÍA	ESPAÑA
<b>Paro registrado</b>	<b>170.769</b>	<b>696.255</b>	<b>2.702.700</b>
Hombres	65.606	272.512	1.073.259
Mujeres	105.163	423.743	1.629.441
Agricultura	9.517	47.215	101.943
Industria	9.528	37.899	215.051
Construcción	14.953	64.061	214.096
Servicios	118.408	468.852	1.928.128
Sin empleo anterior	18.363	78.228	243.482

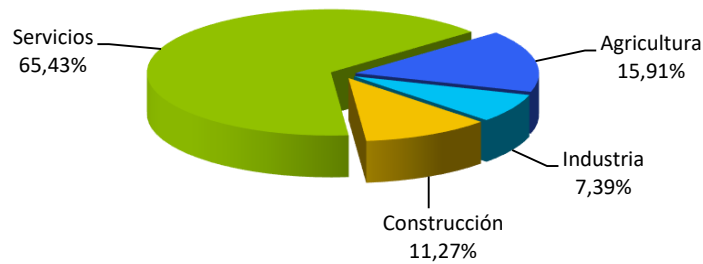
	AGOSTO 2023		
	SEVILLA	ANDALUCÍA	ESPAÑA
<b>Contratos</b>	<b>47.040</b>	<b>210.507</b>	<b>1.088.831</b>
Hombres	26.567	118.003	589.911
Mujeres	20.473	92.504	498.920
Indefinidos	17.705	77.865	418.927
Temporales	29.335	132.642	669.904
Agricultura	7.482	34.981	104.690
Industria	3.478	13.001	120.867
Construcción	5.300	19.039	58.371
Servicios	30.780	143.486	804.903

	AGOSTO 2023		
	SEVILLA	ANDALUCÍA	ESPAÑA
<b>Afiliados a la Seg. Social</b>	<b>781.809</b>	<b>3.326.726</b>	<b>20.706.500</b>

### Evolución tasa interanual de paro registrado

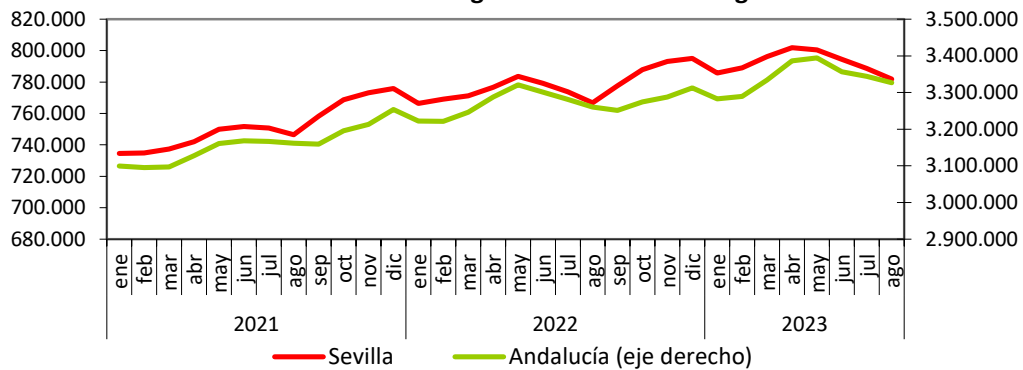


### Contratos por sectores en la provincia de Sevilla. Agosto 2023



Fuente: Servicio Público Estatal de Empleo

### Afiliados a la Seguridad Social Total Regímenes



Fuente: Ministerio de Inclusión, Seguridad Social y Migraciones