

## PARO REGISTRADO Y CONTRATOS. JUNIO 2023

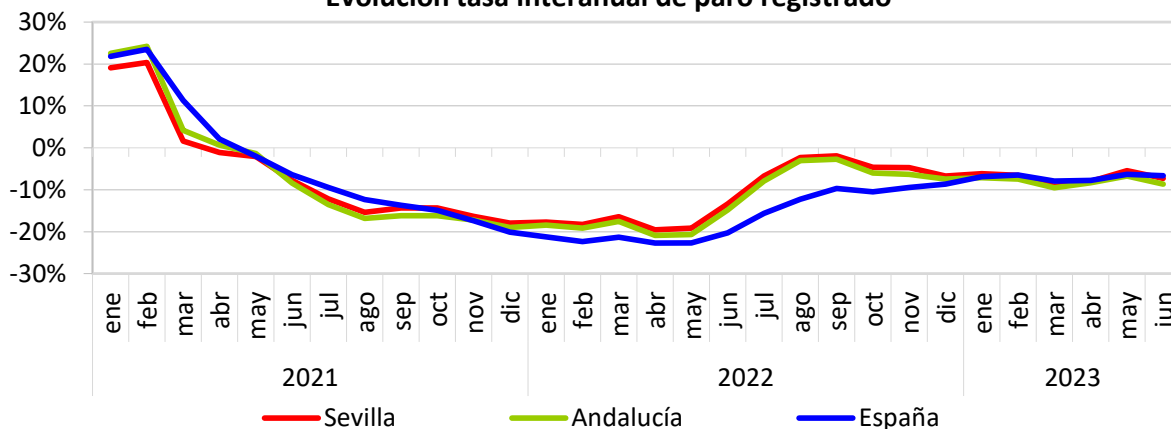
En junio de 2023 el paro registrado ha descendido en un -7,27% con respecto a junio del año anterior. Los contratos han disminuido en un -14,38% en relación con el mismo mes del año anterior. Las afiliaciones aumentaron en un 1,95% interanual

	SEVILLA	JUNIO 2023 ANDALUCÍA	ESPAÑA
<b>Paro registrado</b>	<b>169.140</b>	<b>698.539</b>	<b>2.688.842</b>
Hombres	64.490	270.735	1.064.525
Mujeres	104.650	427.804	1.624.317
Agricultura	9.760	49.698	106.678
Industria	9.231	37.851	213.532
Construcción	14.435	61.462	208.118
Servicios	117.529	470.487	1.912.157
Sin empleo anterior	18.185	79.041	248.357

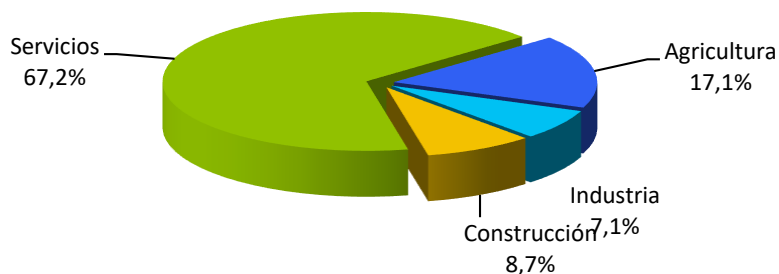
	SEVILLA	JUNIO 2023 ANDALUCÍA	ESPAÑA
<b>Contratos</b>	<b>66.621</b>	<b>278.643</b>	<b>1.492.803</b>
Hombres	37.068	149.685	788.303
Mujeres	29.553	128.958	704.500
Indefinidos	24.438	108.969	631.810
Temporales	42.183	169.674	860.993
Agricultura	11.379	39.029	133.721
Industria	4.713	16.159	147.757
Construcción	5.777	23.035	76.675
Servicios	44.752	200.420	1.134.650

	SEVILLA	JUNIO 2023 ANDALUCÍA	ESPAÑA
<b>Afiliados a la Seg. Social</b>	<b>794.435</b>	<b>3.356.258</b>	<b>20.869.940</b>

### Evolución tasa interanual de paro registrado

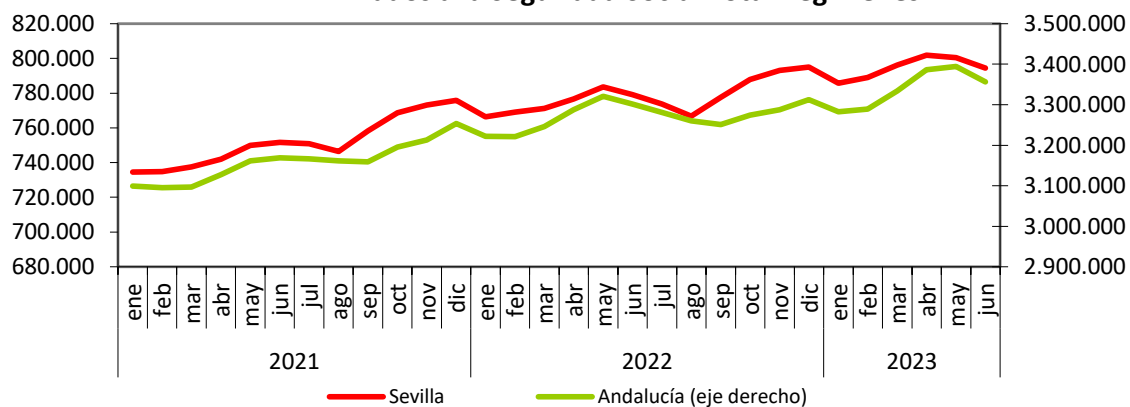


### Contratos por sectores en la provincia de Sevilla. Junio 2023



Fuente: Servicio Público Estatal de Empleo

### Afiliados a la Seguridad Social Total Regímenes



Fuente: Ministerio de Inclusión, Seguridad Social y Migraciones