

6 de mayo de 2024

PARO REGISTRADO Y CONTRATOS. ABRIL 2024

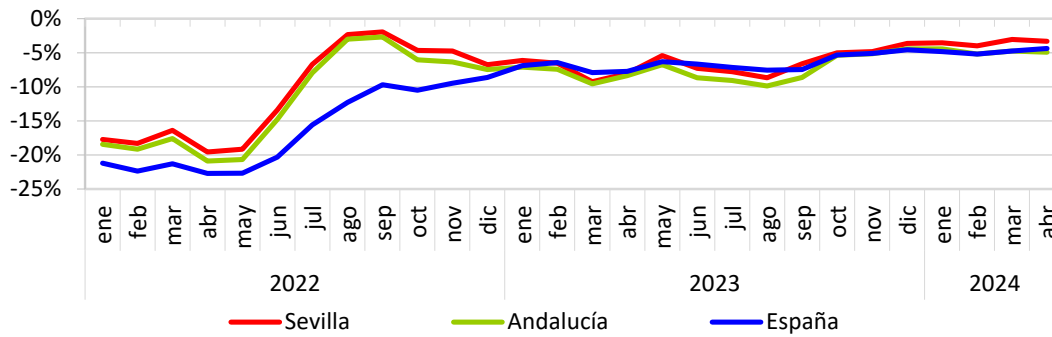
En abril de 2024, el paro registrado ha descendido en un -3,33% con respecto a abril del año anterior. Los contratos aumentan en un 12,84% en relación con el mismo mes del año anterior. Las afiliaciones se situaron en 814.183, aumentando en un 1,54% interanual

	SEVILLA	ABRIL 2024 ANDALUCÍA	ESPAÑA
Paro registrado	163.021	678.579	2.666.500
Hombres	61.821	261.920	1.063.662
Mujeres	101.200	416.659	1.602.838
Agricultura	8.271	41.401	93.813
Industria	9.069	36.931	208.199
Construcción	13.966	59.546	204.876
Servicios	113.986	462.997	1.912.548
Sin empleo anterior	17.729	77.704	247.064

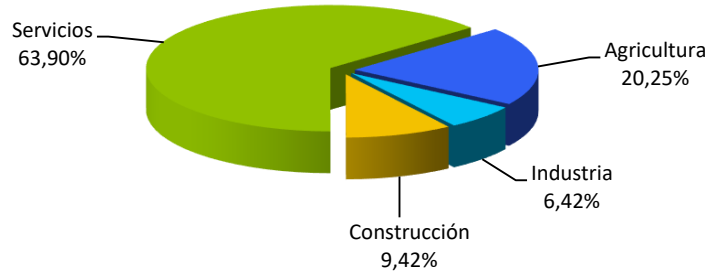
	SEVILLA	ABRIL 2024 ANDALUCÍA	ESPAÑA
Contratos	68.446	270.521	1.267.440
Hombres	38.450	150.634	675.504
Mujeres	29.996	119.887	591.936
Indefinidos	25.932	117.198	559.254
Temporales	42.514	153.323	708.186
Agricultura	13.860	63.734	133.662
Industria	4.395	15.228	135.481
Construcción	6.451	24.597	75.446
Servicios	43.740	166.962	922.851

	SEVILLA	ABRIL 2024 ANDALUCÍA	ESPAÑA
Afiliados a la Seg. Social	814.183	3.440.682	21.101.505

Evolución tasa interanual de paro registrado

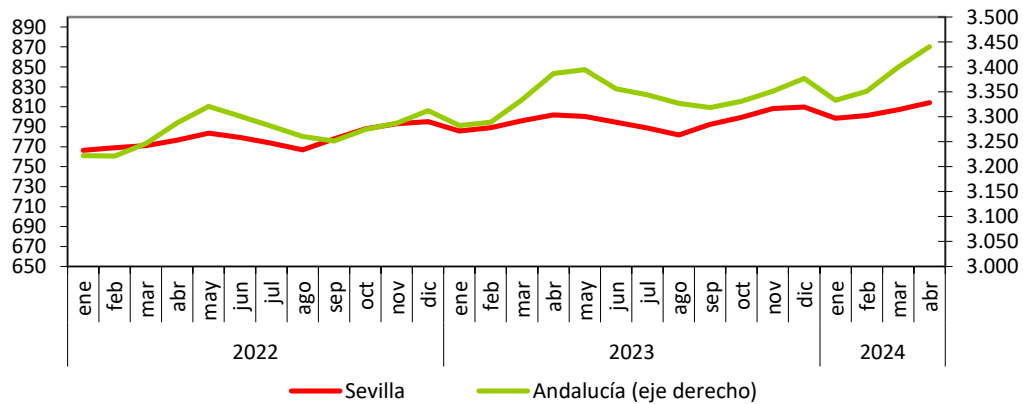


Contratos por sectores en la provincia de Sevilla. Abril 2024



Fuente: Servicio Público Estatal de Empleo

Afiliados a la Seguridad Social Total Regímenes (miles de personas)



Fuente: Ministerio de Inclusión, Seguridad Social y Migraciones