

PARO REGISTRADO Y CONTRATOS. FEBRERO 2024

En febrero de 2024, el paro registrado ha descendido en un -3,99% con respecto a febrero del año anterior.

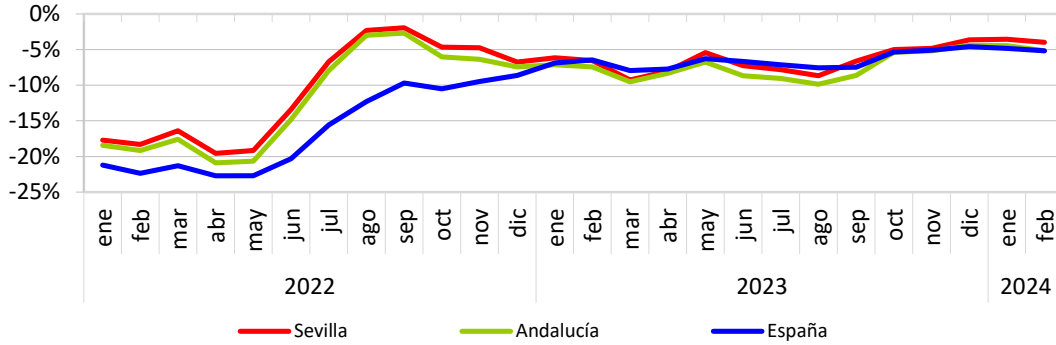
Los contratos aumentan en un 2,92% en relación con igual mes de 2023. Las afiliaciones se situaron en 801.365, aumentando en un 1,56% interanual

	FEBRERO 2024		
	SEVILLA	ANDALUCÍA	ESPAÑA
Paro registrado	170.682	710.907	2.760.408
Hombres	65.220	276.168	1.104.842
Mujeres	105.462	434.739	1.655.566
Agricultura	8.941	43.801	98.766
Industria	9.525	38.405	214.687
Construcción	14.449	61.607	210.111
Servicios	119.362	486.995	1.985.909
Sin empleo anterior	18.405	80.099	250.935

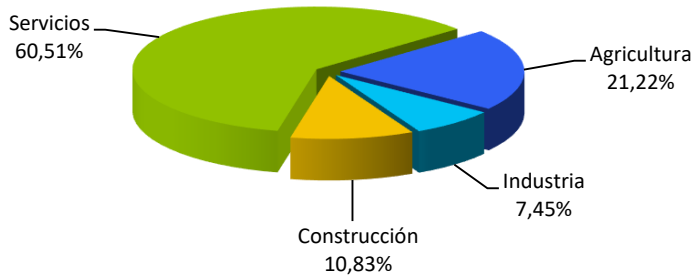
	FEBRERO 2024		
	SEVILLA	ANDALUCÍA	ESPAÑA
Contratos	54.487	248.225	1.137.407
Hombres	30.717	140.477	609.020
Mujeres	23.770	107.748	528.387
Indefinidos	23.518	119.625	523.445
Temporales	30.969	128.600	613.962
Agricultura	11.560	79.441	131.565
Industria	4.057	14.241	122.401
Construcción	5.899	23.072	79.881
Servicios	32.971	131.471	803.560

	FEBRERO 2024		
	SEVILLA	ANDALUCÍA	ESPAÑA
Afiliados a la Seg. Social	801.365	3.351.378	20.708.382

Evolución tasa interanual de paro registrado

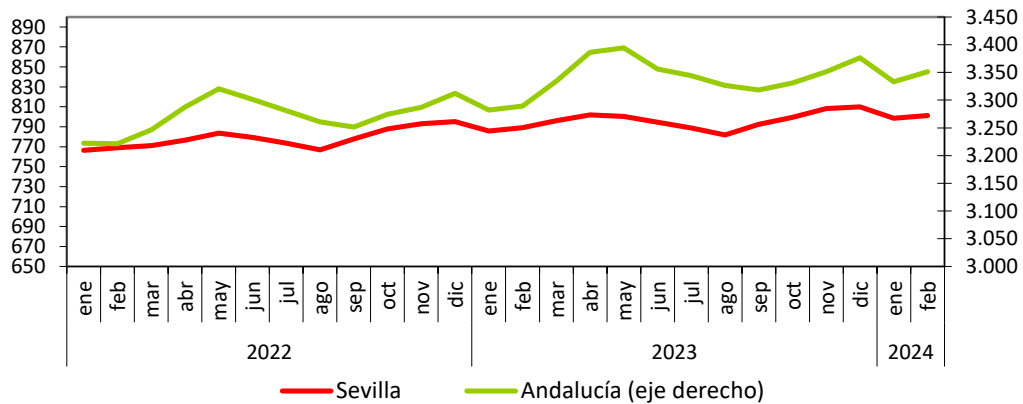


Contratos por sectores en la provincia de Sevilla. Febrero 2024



Fuente: Servicio Público Estatal de Empleo

Afiliados a la Seguridad Social Total Regímenes (miles de personas)



Fuente: Ministerio de Inclusión, Seguridad Social y Migraciones