

PARO REGISTRADO Y CONTRATOS. ENERO 2024

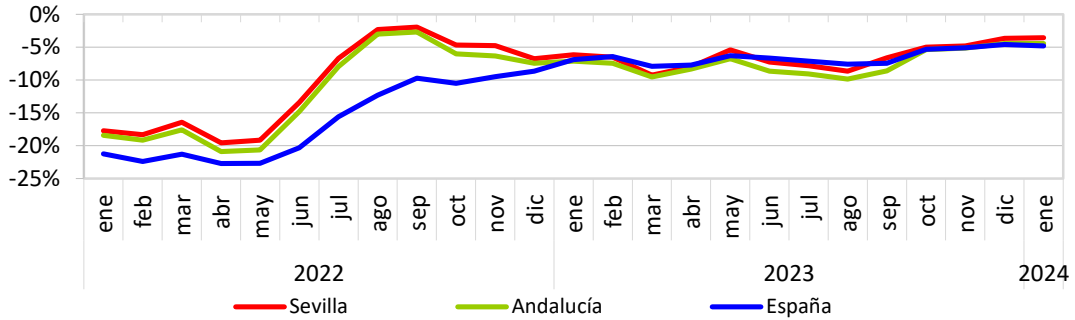
En enero de 2024, el paro registrado ha descendido en un -3,55% con respecto a enero del año anterior. Los contratos aumentan en un 3,39% en relación con el mes anterior. Las afiliaciones se situaron en 798.605, aumentando en un 1,63% interanual

	SEVILLA	ENERO 2024 ANDALUCÍA	ESPAÑA
Paro registrado	171.802	715.017	2.767.860
Hombres	65.979	277.976	1.108.983
Mujeres	105.823	437.041	1.658.877
Agricultura	8.966	43.730	99.081
Industria	9.701	38.609	216.552
Construcción	14.694	62.326	212.544
Servicios	120.427	491.916	1.994.457
Sin empleo anterior	18.014	78.436	245.226

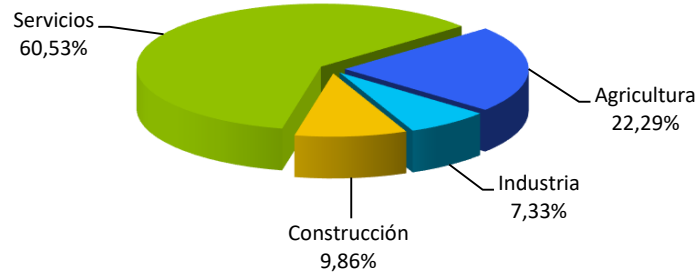
	SEVILLA	ENERO 2024 ANDALUCÍA	ESPAÑA
Contratos	55.714	272.291	1.185.600
Hombres	31.177	162.406	641.160
Mujeres	24.537	109.885	544.440
Indefinidos	22.186	117.155	506.622
Temporales	33.528	155.136	678.978
Agricultura	12.418	104.861	155.757
Industria	4.083	15.738	140.810
Construcción	5.492	21.487	75.055
Servicios	33.721	130.205	813.978

	SEVILLA	ENERO 2024 ANDALUCÍA	ESPAÑA
Afiliados a la Seg. Social	798.605	3.333.052	20.604.761

Evolución tasa interanual de paro registrado

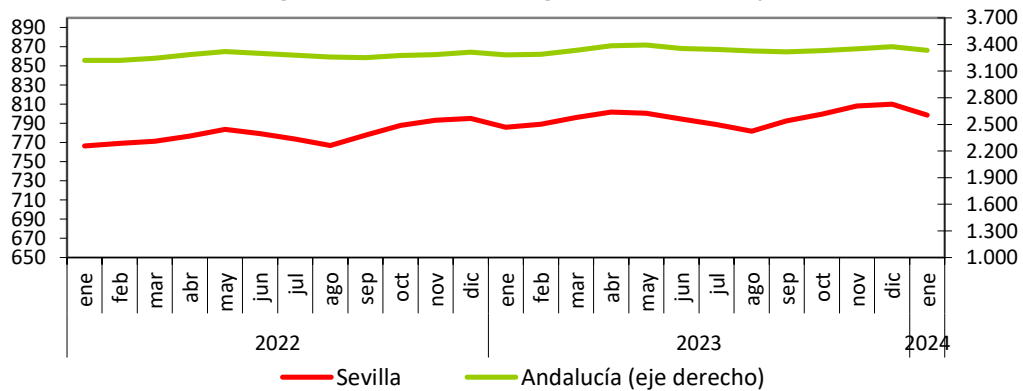


Contratos por sectores en la provincia de Sevilla. Enero 2024



Fuente: Servicio Público Estatal de Empleo

Afiliados a la Seguridad Social Total Regímenes (miles de personas)



Fuente: Ministerio de Inclusión, Seguridad Social y Migraciones